

mit KONFETTIREGEN
FUNKTION



Vorlage KONFETTI RAKETEN

SIE BRAUCHEN FÜR 2 RAKETEN IN GOLD UND SILBER:

- URSUS® Fotokarton schwarz Art-Nr.: 387 22 90
- URSUS® Faltblätter Metallic Art-Nr.: 324 61 99
- URSUS® Papierstrohhalm Gold Art-Nr.: 5685 00 01
- URSUS® Papierstrohhalm Silber Art-Nr.: 5685 00 02
- URSUS® Bastelkrepp Gold Art-Nr.: 412 03 79
- URSUS® Bastelkrepp Silber Art-Nr.: 412 03 89
- URSUS® Bastelschere rund Art-Nr.: 1922 00 00
- URSUS® Bastelmesser Art-Nr.: 895 00 00
- URSUS® Motivlocher klein, Stern Art-Nr.: 1948 00 26
- URSUS® Motivlocher mittel, Stern Art-Nr.: 1949 00 26
- Flüssigkleber
- Konfetti und gute Vorsätze für das neue Jahr zum Befüllen (optional)



VIDEO TUTORIAL



#URSUSDIY

WWW.URSUS-BASTELN.DE

Vorlage Konfetti Rakete





falzen




schneiden

Klebefläche

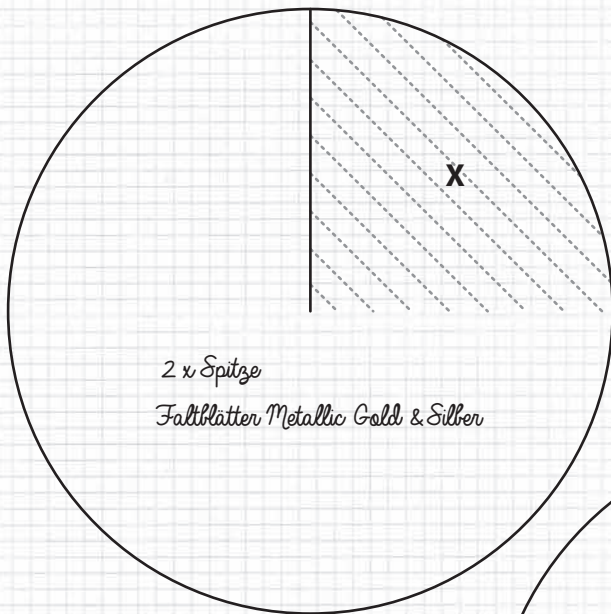
Vorlagen zum Ausdrucken, und ausschneiden.



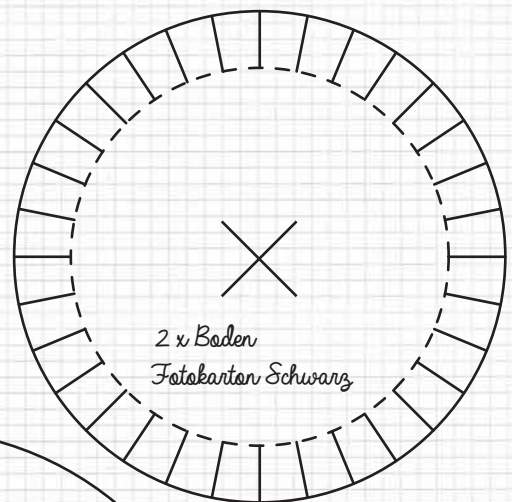
Kleine Rakete / Fotokarton Schwarz



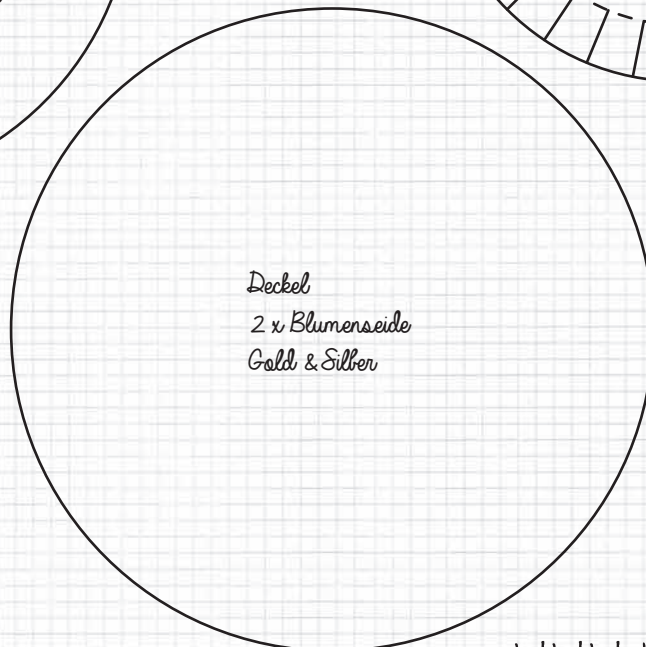
2 x Seite Boden Fotokarton Schwarz



2 x Spitze
Faltblätter Metallic Gold & Silber



2 x Boden
Fotokarton Schwarz



Deckel
2 x Blumenseide
Gold & Silber

#URSUSDIY

WWW.URSUS-BASTELN.DE



Vorlage Konfetti Rakete





falzen

X


schneiden

Klebefläche

Vorlagen zum Ausdrucken, ausschneiden.



Große Rakete / Fotokarton Schwarz



2 x Manschette / Falzblätter Metallic Gold & Silber



nach Belieben befüllen



Alle Details jetzt auf
YouTube anschauen.

#URSUSDIY

WWW.URSUS-BASTELN.DE

